



# Cómo navegar en el campus virtual

## Tutorial para ingresantes

Te damos la bienvenida al campus virtual de ITED. En este tutorial te explicaremos cómo navegar en la plataforma para cursar cada una de tus materias. ¡Te deseamos un excelente recorrido!

### Tabla de contenidos

#### Menú principal de la materia

- Progreso de la materia y menú lateral
- Curso
- Participantes
- Calificaciones

#### Módulos de la materia

- Video introductorio del módulo
- Lección

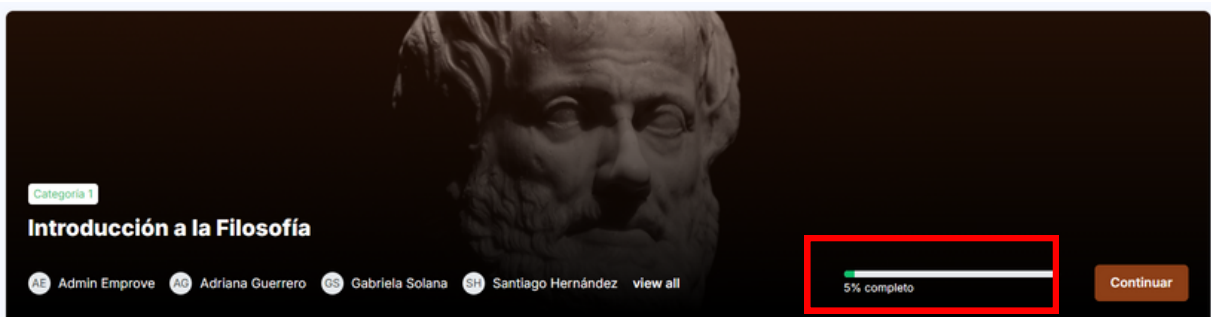
- Texto teórico
- Actividades formativas
- Instancias evaluativas
- Enlaces recomendados

- Video motivacional
- Lectura obligatoria
- Video de cierre

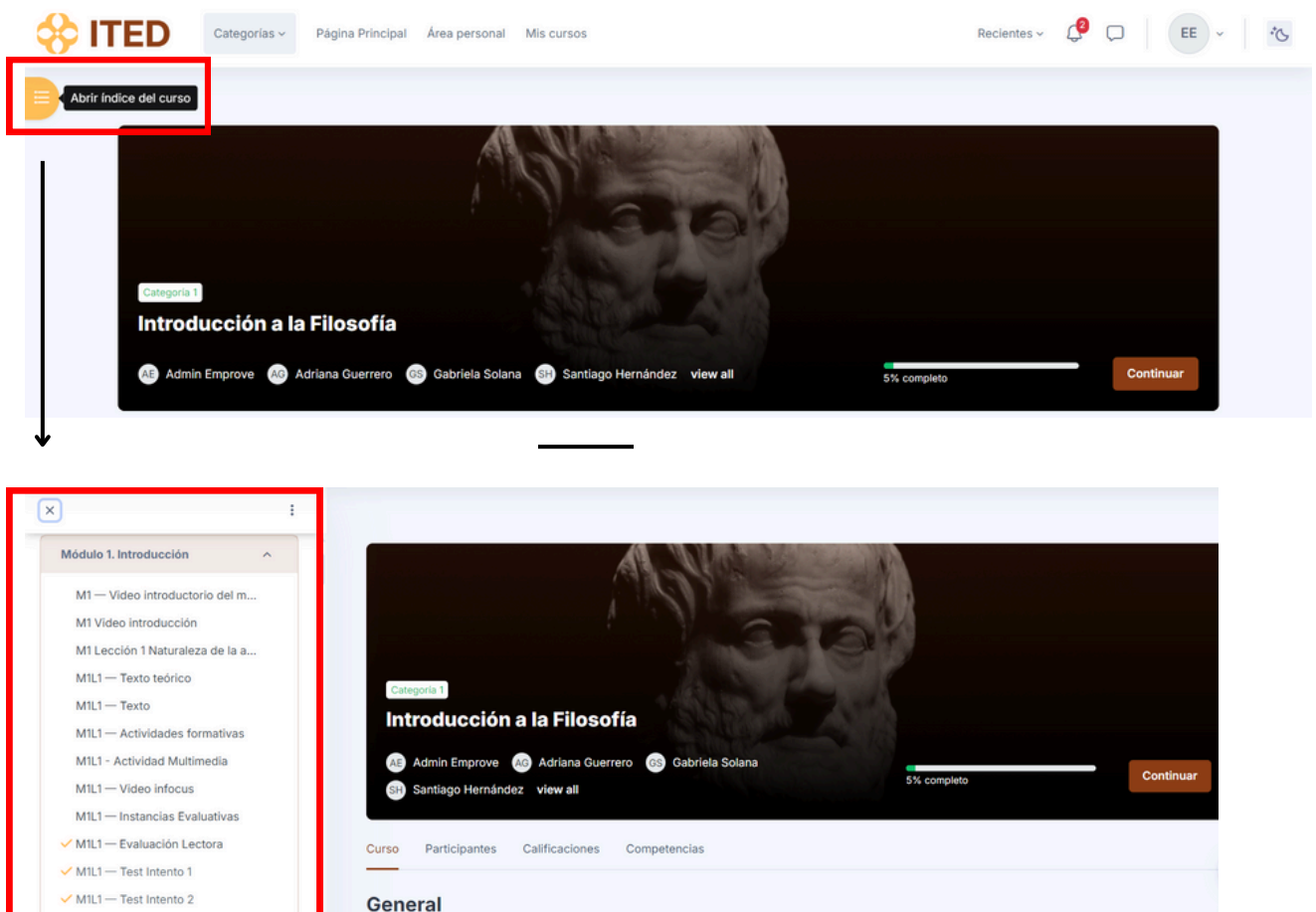
## Menú principal de la materia

### 1. Progreso de la materia y menú lateral



En el menú principal de tu asignatura, se ve una imagen de portada con el nombre de la materia, los participantes matriculados, y una línea de progreso. Esta última te indica cuál es tu nivel de avance en la asignatura según las tareas obligatorias que hayas cumplimentado.



A la izquierda, se encuentra un menú desplegable que te permite visualizar y acceder a la tabla de contenidos de toda la materia.

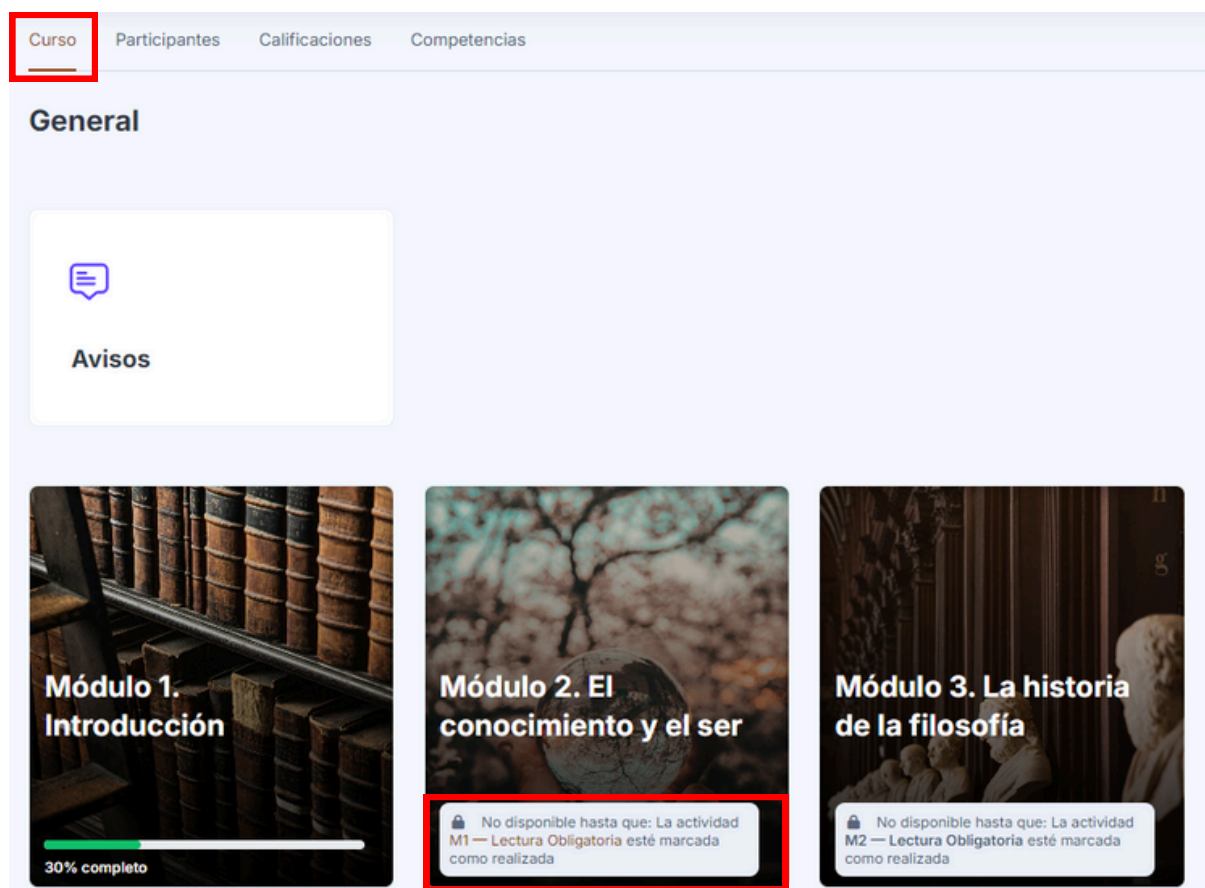


Las actividades completadas y aprobadas se marcan con una palomita. El círculo gris, en cambio, indica que la actividad aún no fue realizada. La cruz significa que el intento fue fallido (no alcanzó la calificación requerida) y el candado indica que aún no se puede acceder a ese recurso, hasta tanto no hayas completado actividades previas.

<input checked="" type="checkbox"/> M1L2 — Evaluación Lectora	<input checked="" type="checkbox"/> M1L3 — Evaluación Lectora	
<input checked="" type="checkbox"/> M1L2 — Test Intento 1	<input type="checkbox"/> M1L3 — Test Intento 1	
<input type="checkbox"/> M1L2 — Test Intento 2	<input type="checkbox"/> M1L3 — Test Intento 2	

## 2. Curso

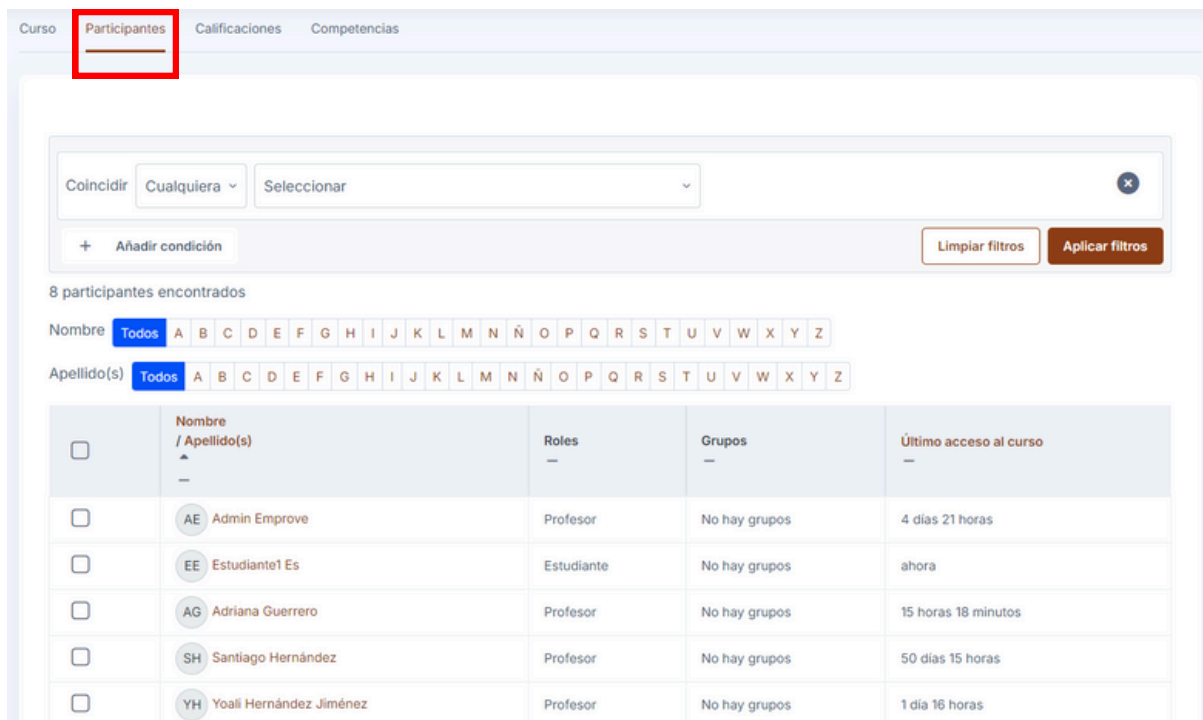
En la pestaña “Curso” se accede a todos los módulos de trabajo que componen la materia. Es necesario aprobar un módulo para acceder al siguiente. De lo contrario, el módulo aparece bloqueado.



↳ Módulo bloqueado

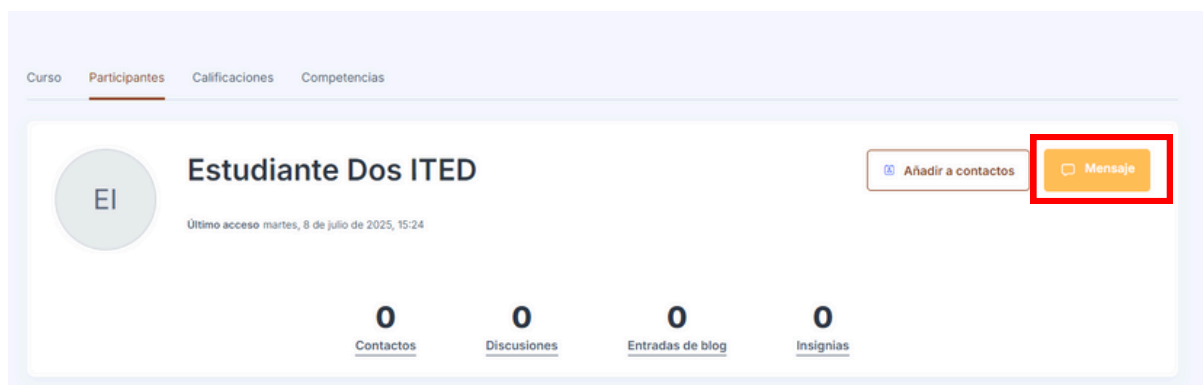
### 3. Participantes

En la pestaña “Participantes” figura la lista de todas las personas matriculadas en el curso (docentes, administradores y estudiantes).



<input type="checkbox"/>	Nombre / Apellido(s)	Roles	Grupos	Último acceso al curso
<input type="checkbox"/>	AE Admin Emprove	Profesor	No hay grupos	4 días 21 horas
<input type="checkbox"/>	EE Estudiante1 Es	Estudiante	No hay grupos	ahora
<input type="checkbox"/>	AG Adriana Guerrero	Profesor	No hay grupos	15 horas 18 minutos
<input type="checkbox"/>	SH Santiago Hernández	Profesor	No hay grupos	50 días 15 horas
<input type="checkbox"/>	YH Yoali Hernández Jiménez	Profesor	No hay grupos	1 día 16 horas

Puedes hacer clic en alguno de los nombres para enviar un mensaje privado a ese usuario.

Curso Participantes Calificaciones Competencias

**Estudiante Dos ITED** Estudiante

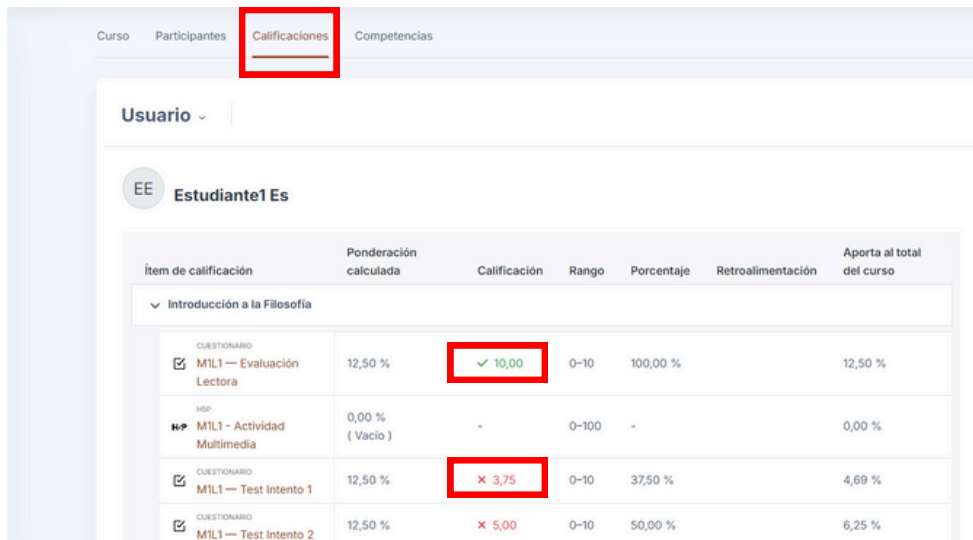
Último acceso martes, 8 de julio de 2025, 15:24

[Añadir a contactos](#) [Mensaje](#)

0 Contactos   0 Discusiones   0 Entradas de blog   0 Insignias

## 4. Calificaciones

La pestaña “Calificaciones” te permite hacer un seguimiento de tus notas en cada una de las actividades de los módulos.



Ítem de calificación	Ponderación calculada	Calificación	Rango	Porcentaje	Retroalimentación	Aporta al total del curso
QUESIONARIO <input checked="" type="checkbox"/> MIL1 — Evaluación Lectora	12,50 %	✓ 10,00	0-10	100,00 %		12,50 %
HSP <input checked="" type="checkbox"/> MIL1 - Actividad Multimedia	0,00 % ( Vacío )	-	0-100	-		0,00 %
QUESIONARIO <input checked="" type="checkbox"/> MIL1 — Test Intento 1	12,50 %	✗ 3,75	0-10	37,50 %		4,69 %
QUESIONARIO <input checked="" type="checkbox"/> MIL1 — Test Intento 2	12,50 %	✗ 5,00	0-10	50,00 %		6,25 %

La nota aprobatoria es 8/10. Si la actividad está aprobada, se marca con una palomita color verde. Si no está aprobada, se marca con una cruz roja. En ambos casos aparece escrita la calificación en términos numéricos. Ten en cuenta que cada módulo está compuesto para una o más lecciones. Dentro de cada lección hay diversas instancias evaluativas que debes realizar.

Las actividades evaluativas obligatorias son:

- **Una evaluación lectora por cada lección.** La aprobación de la misma te permite acceder al test de la lección.
- **Un test por cada lección** (tienes dos intentos). Si al primer intento apruebas, no es necesario que hagas el segundo, aunque lo puedes hacer si deseas obtener una calificación mayor. En cambio, si no apruebas el primer intento, automáticamente accedes al intento 2 del test.
- **Un trabajo integrador de todo el módulo** llamado “Lectura obligatoria”.

## Módulos de la materia

### 1. Video introductorio

Al comienzo de cada módulo, hay un video introductorio en el cual el docente o la docente de la materia te explica los principales temas que se abordarán en el mismo.

**Video introductorio del módulo**  
Mira el siguiente video que sintetiza los temas principales que se abordarán en el módulo.



### 2. Lecciones

**Cada módulo está compuesto por una o más lecciones.** Describiremos todos los recursos que componen una lección.

Lección 1  
**Naturaleza de la actividad filosófica**

#### 2.1 Texto teórico

Se trata de un documento que aborda las bases teóricas de la lección y se encuentra disponible en pdf, para consultar en línea o para descargar.

### Texto teórico

El siguiente documento aborda las bases teóricas de la lección. Estúdialo con atención antes de pasar a las siguientes actividades.



M1L1 — Texto



Módulo 1: Introducción

## Naturaleza de la actividad filosófica

1

Introducción a la Filosofía | Licenciatura en Filosofía 

## 2.2 Actividades formativas

Son actividades interactivas que sirven para poner en práctica los conocimientos adquiridos y que cuentan con una retroalimentación.

### Actividades formativas

Recorre las siguientes actividades para ampliar y corroborar cuáles son tus conocimientos sobre los temas de la lección.

#### 2.2.1 Actividad Multimedia

La actividad multimedia es una presentación interactiva que sirve para repasar los principales conceptos de la lección y para que puedas poner a prueba tus conocimientos a través de breves ejercitaciones.

### Actividades formativas

Recorre las siguientes actividades para ampliar y corroborar cuáles son tus conocimientos sobre los temas de la lección.



M1L1 — Actividad multimedia

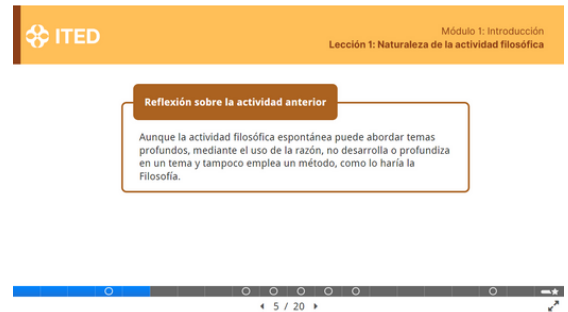
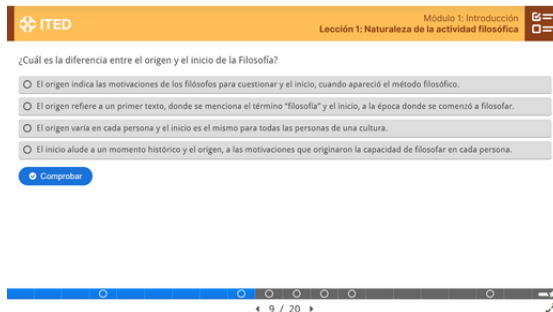
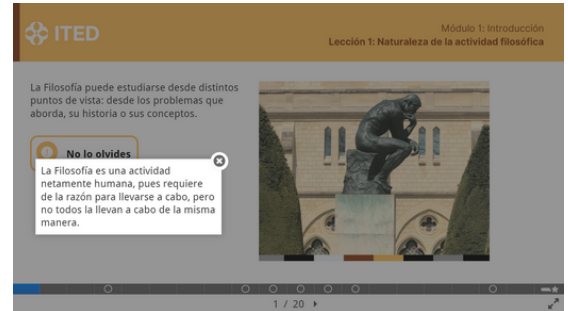


M1L1 — Escenario simulado



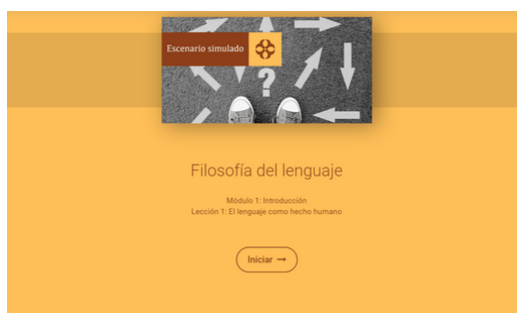
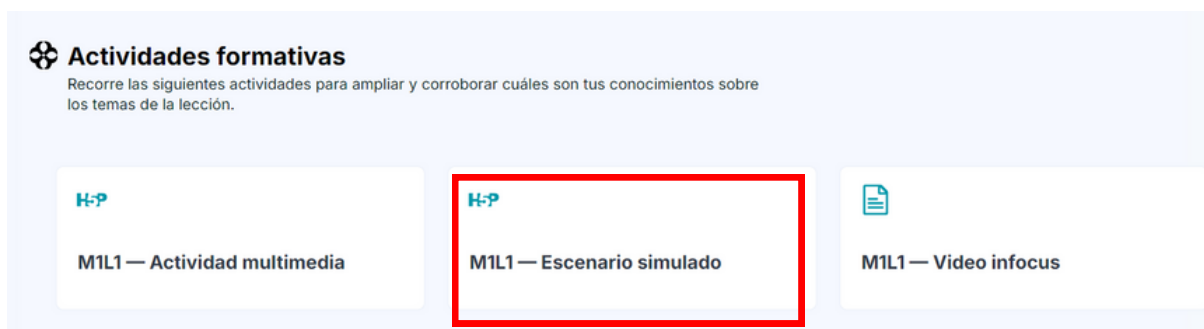
M1L1 — Video infocus

## 2.2.1 Actividad Multimedia

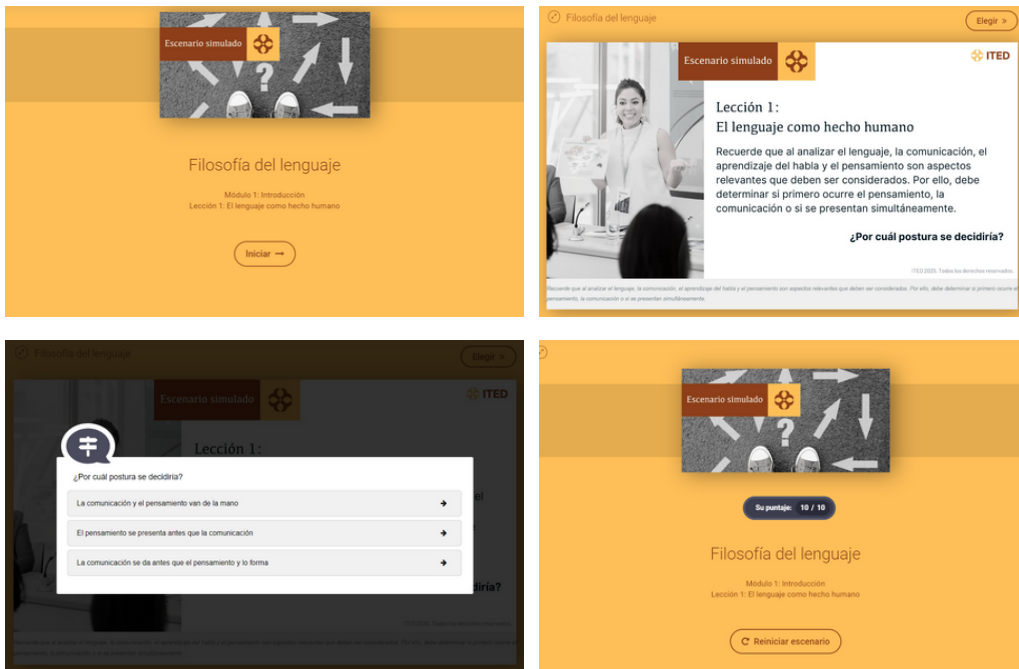


## 2.2.2 Escenario simulado

El escenario simulado es una propuesta de aprendizaje interactiva que sirve para repasar los principales conceptos de la lección. Como usuario debes responder a distintos desafíos vinculados con la lección.



## 2.2.2 Escenario simulado



## 2.2.3 Video infocus

El video infocus es un material audiovisual en el cual el docente o la docente a cargo de la materia explica en detalle los contenidos de la lección. Es un recurso que complementa el texto explicativo previo.

**Actividades formativas**  
Recorre las siguientes actividades para ampliar y corroborar cuáles son tus conocimientos sobre los temas de la lección.

**H-P**

M1L1 — Actividad multimedia

**H-P**

M1L1 — Escenario simulado

**H-P**

M1L1 — Video infocus


Reflexión sobre el acto de filosofar espontáneamente

- La filosofía es propia de los seres humanos
- Propensión natural a preguntar; buscar explicaciones, causas, etc.
- Presente en todas las épocas y lugares del mundo
- Se manifiesta en la cultura, en los refranes, en los mitos, etc.
- La filosofía está en todas partes
- Ideas de Dios, del ser humano y del mundo




Instituto Teológico 02:38

## 2.3 Instancias evaluativas

Las instancias evaluativas son pruebas obligatorias que debes pasar para aprobar la lección. Es necesario realizar y aprobar la **Evaluación Lectora** para que se habilite el **Test intento 1**. Si apruebas el **Test intento 1**, no es necesario que realices el **Test intento 2**, aunque puedes hacerlo para mejorar la calificación. En caso de no aprobar el **Test intento 1**, se habilitará automáticamente el **Test intento 2**. Es muy importante que antes de hacer el Test, leas atentamente las instrucciones que figuran en el enlace del campus.

 **Instancias Evaluativas**

Realiza las siguientes prácticas evaluativas para poner a prueba tu conocimiento y aprobar la lección. **Es muy importante que antes de hacer el Test, leas atentamente las instrucciones que encontrarás en este enlace.**

 <b>M1L4 — Evaluación Lectora</b>	 <b>M1L4 — Test Intento 1</b> <small>🔒 No disponible hasta que: La actividad <b>M1L4</b> — Evaluación Lectora esté realizada y superada</small>	 <b>M1L4 — Test Intento 2</b> <small>🔒 No disponible hasta que: Ha obtenido una puntuación mayor que cierta puntuación en <b>M1L4 — Test Intento 1</b> <span style="float: right;">Mostrar menos ^</span></small>
---	--	--

## 2.4 Enlaces recomendados

Los enlaces recomendados son sugerencias de bibliografía o filmografía que sirven para profundizar los conceptos abordados.

 **Enlaces Recomendados**

  
**M1L1 — Enlaces Recomendados**

**M1L1 — Enlaces Recomendados**

- Video que profundiza en el **inicio de la filosofía** y explica sus características.
 

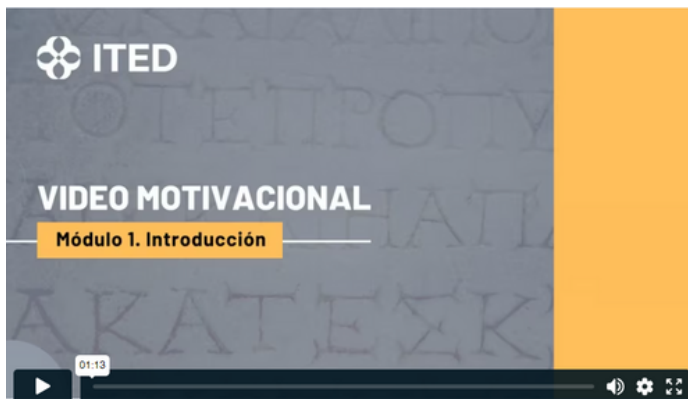
Adictos a la Filosofía. (2022). ¿Qué es la FILOSOFÍA? Explicado FÁCIL en 7 Puntos! [Video]. YouTube. Disponible en: [www.youtube.com/watch?v=4\\_5eikKf4g](https://www.youtube.com/watch?v=4_5eikKf4g)
- El primer capítulo ("Noción de filosofía") de este libro ofrece una visión clara de **qué es la Filosofía** y cuál es su relevancia en la actualidad.
 

Beuchot, M. (2011). *Manual de Filosofía*. San Pablo. Disponible en: <https://archive.org/details/mauricio-beuchot-manual-de-filosofia/page/n5/mode/2up>

Última modificación: lunes, 30 de junio de 2025, 12:53


### 3. Video motivacional

Los módulos cuentan con videos motivacionales intermedios pensados para animarte a seguir reflexionando, estudiando y avanzando.



### 4. Lectura Obligatoria

Así como cada lección tiene sus propias instancias evaluativas, la **Lectura Obligatoria es la instancia de evaluación del módulo completo.** Lee la consigna y luego sube tu trabajo práctico a través del campus haciendo clic en “Agregar entrega”.

 **Lectura Obligatoria**  
 Analiza los fundamentos teóricos esenciales que sustentan los conceptos principales de la lección.

  
**M1 — Lectura Obligatoria**

**Lectura obligatoria - Introducción a la Filosofía**

**Contexto previo:**  
 El siguiente texto forma parte de una transcripción de un curso dictado por el filósofo español Manuel García Morente. El curso dictado era el mismo que el de esta materia: Introducción a la filosofía. Supone una muy buena aproximación al estudio de la Filosofía.

**Instrucciones:**

1. Lea la lección "El conjunto de la filosofía" de Manuel García Morente (PDF adjunto), de su libro Lecciones preliminares de filosofía.
2. Escriba un breve ensayo, con una extensión de mínimo 1 cuartilla, en la que reflexione acerca de los siguientes temas, según sus propias conclusiones del texto y lo revisado en el módulo:
  1. La indefinibilidad de la Filosofía
  2. La importancia de la Filosofía
  3. La diferencia entre el conocimiento científico y el filosófico
  4. Qué es lo que entendemos por "Filosofía".
3. Extensión mínima 1 cuartilla, letra Arial 11, interlineado 1.15 y texto justificado.

**Bibliografía:**  
 García, M. M. (2004). Lecciones preliminares de filosofía. Comp. Luis M. Argentina: Losada.

**Agregar entrega**

#### Estado de la entrega

Estado de la entrega	Todavía no se han realizado envíos
Estado de la calificación	Sin calificar
Última modificación	-
Comentarios de la entrega	► <b>Comentarios (0)</b>

### 3.Video resumen

Para concluir, puedes visualizar un video de cierre en el cual el docente o la docente sintetiza los principales aprendizajes realizados a lo largo del módulo.

